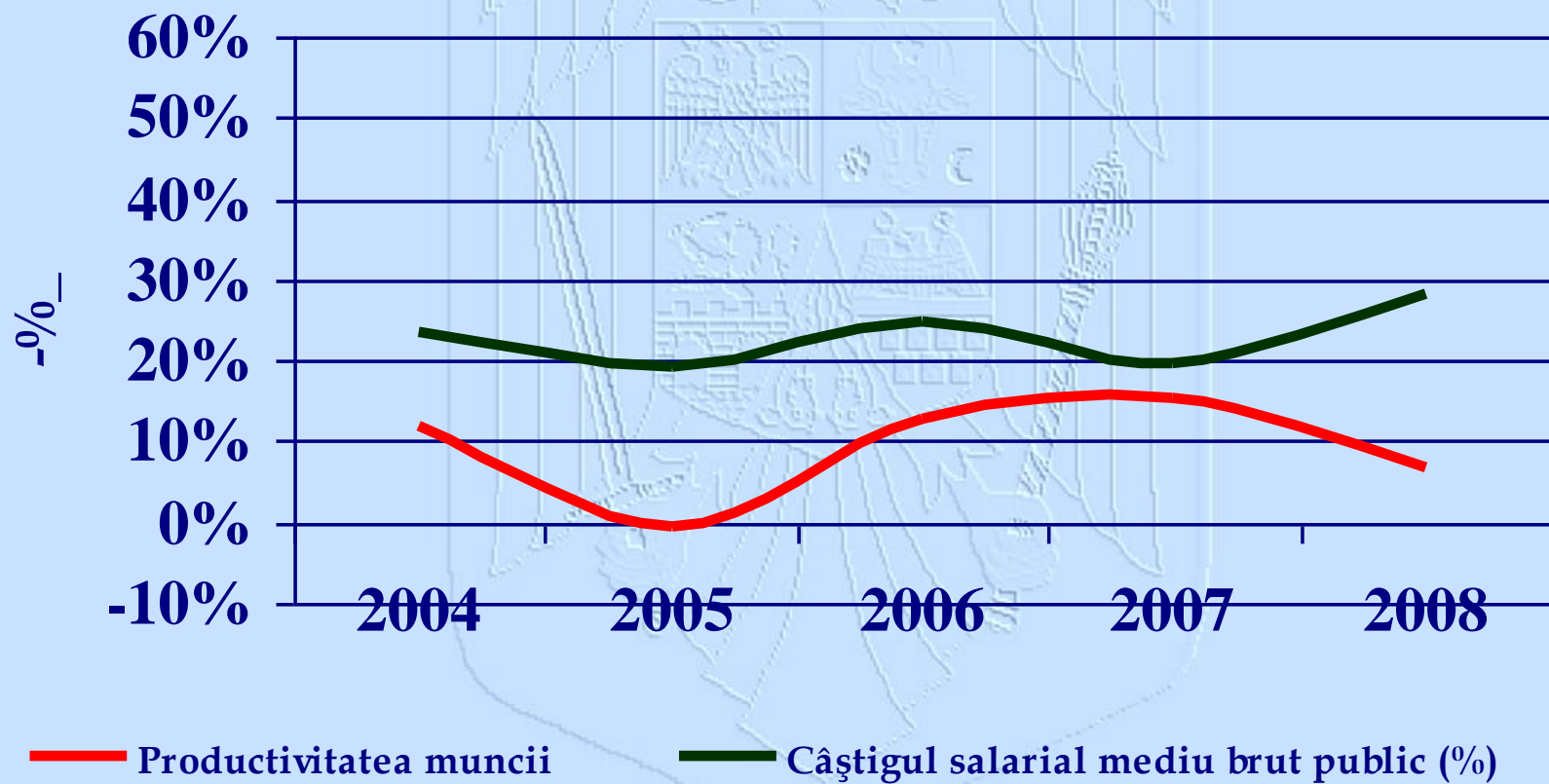




Guvernul României

Corelația salarii - productivitate



**În perioada 2007-2008 au fost adoptate 20 de Ordonanțe ale
Guvernului privind creșterea salariilor și pensiilor**

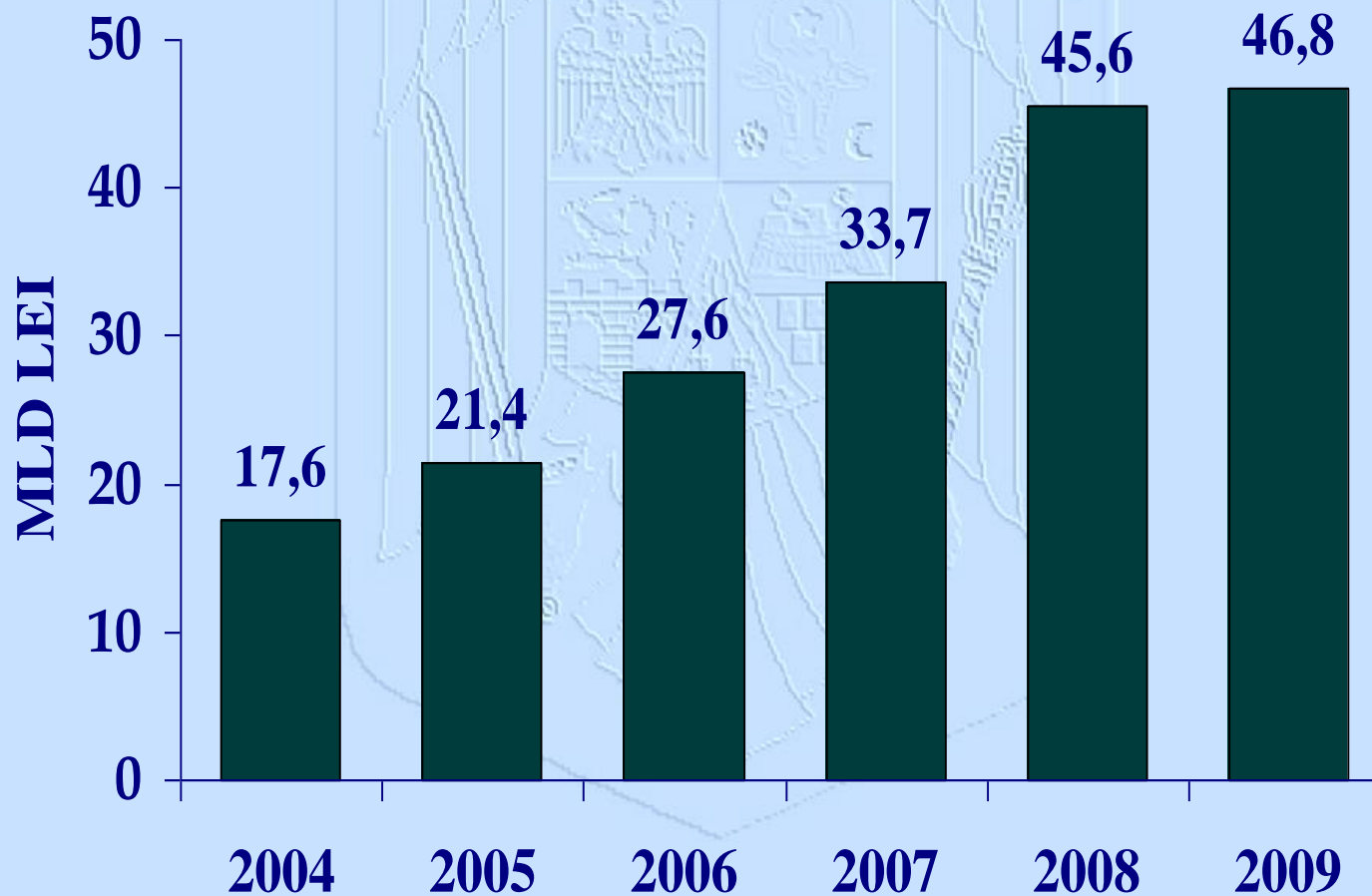
2007

1. Ordonanța Nr. 6/24.01.2007
2. Ordonanța Nr. 8/24.01.2007
3. Ordonanța Nr. 10/31.01.2007
4. Ordonanța Nr. 11/31.01.2007
5. Ordonanța Nr. 16/31.01.2007
6. Ordonanța Nr. 23/31.01.2007
7. Ordonanța Nr. 27/31.01.2007
8. Ordonanța de Urgență Nr.
100/4.10.2007
9. Ordonanța de Urgență Nr.
140/06.12. 2007

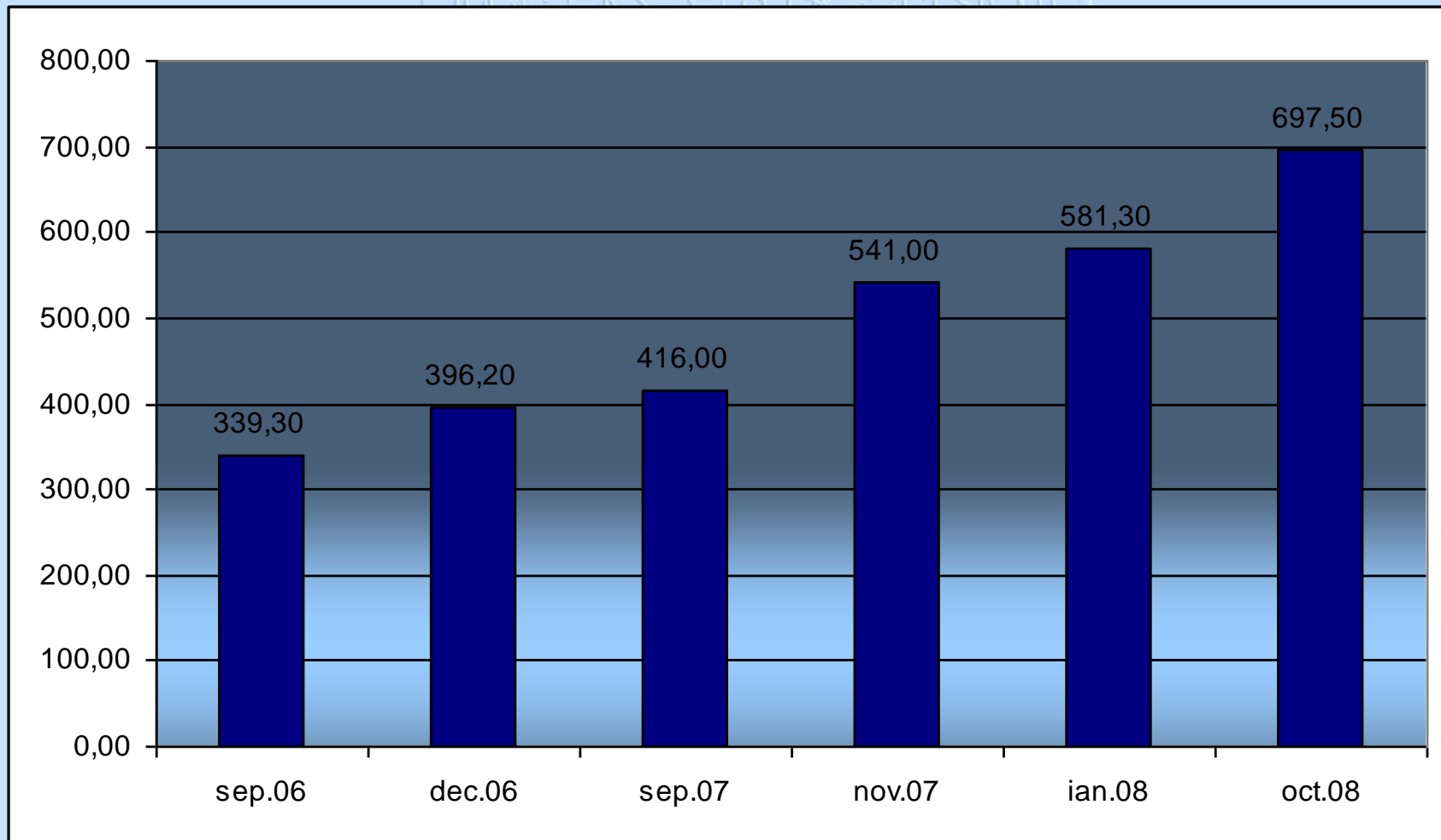
2008

10. Ordonanța Nr. 7/30.01.2008
11. Ordonanța Nr. 8/30.01.2008
12. Ordonanța Nr. 9/30.01.2008
13. Ordonanța Nr. 10/30.01.2008
14. Ordonanța Nr. 13/30.01.2008
15. Ordonanța Nr. 14/30.01.2008
16. Ordonanța Nr. 15/30.01.2008
17. Ordonanța Nr. 16/30.01.2008
18. Ordonanța Nr. 17/30.01.2008
19. Ordonanța de Urgență Nr.
107/18.09.2008
20. Ordonanța de Urgență Nr.
155/12.11.2008

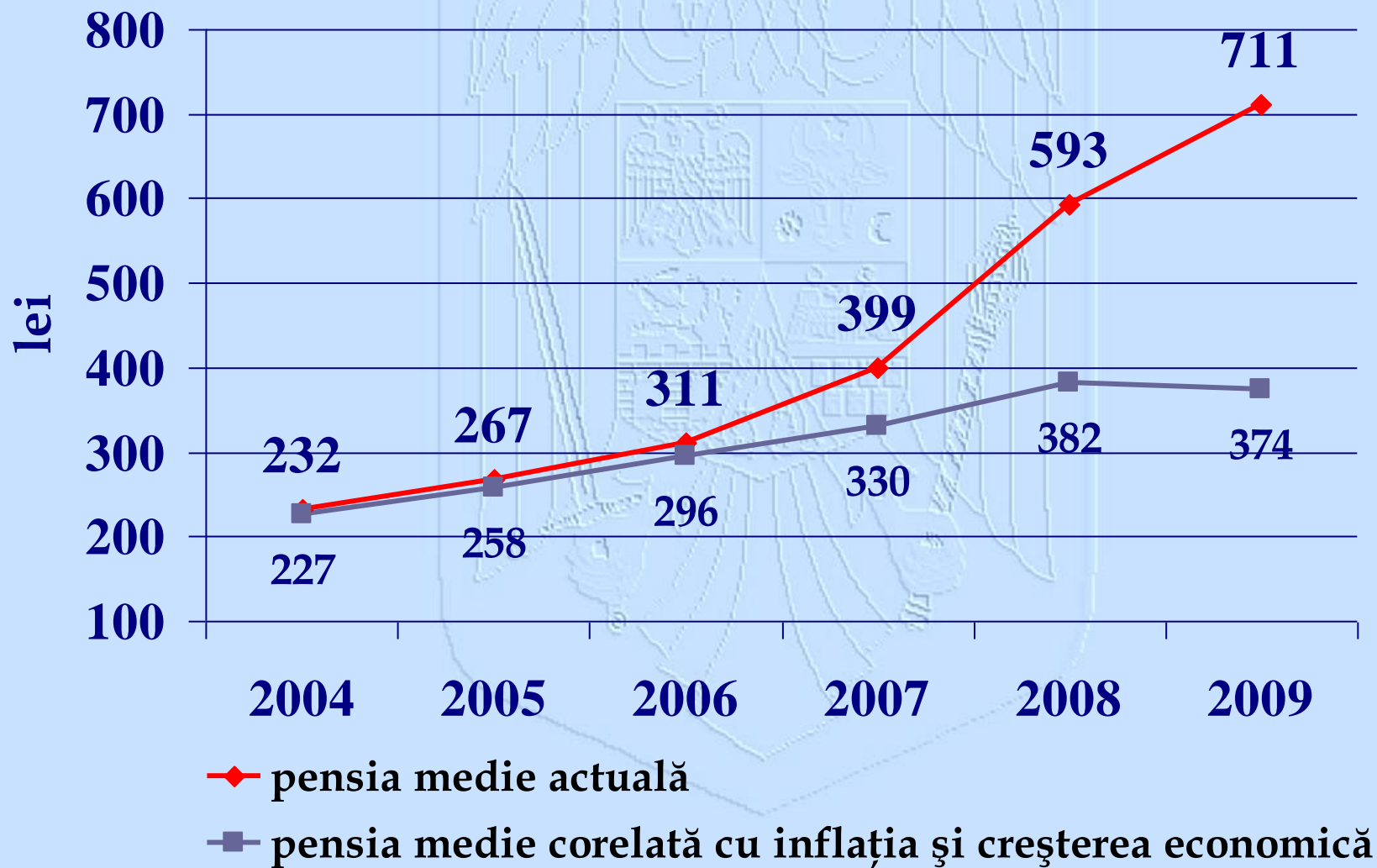
Fondul de salarii în sectorul public 2004-2009



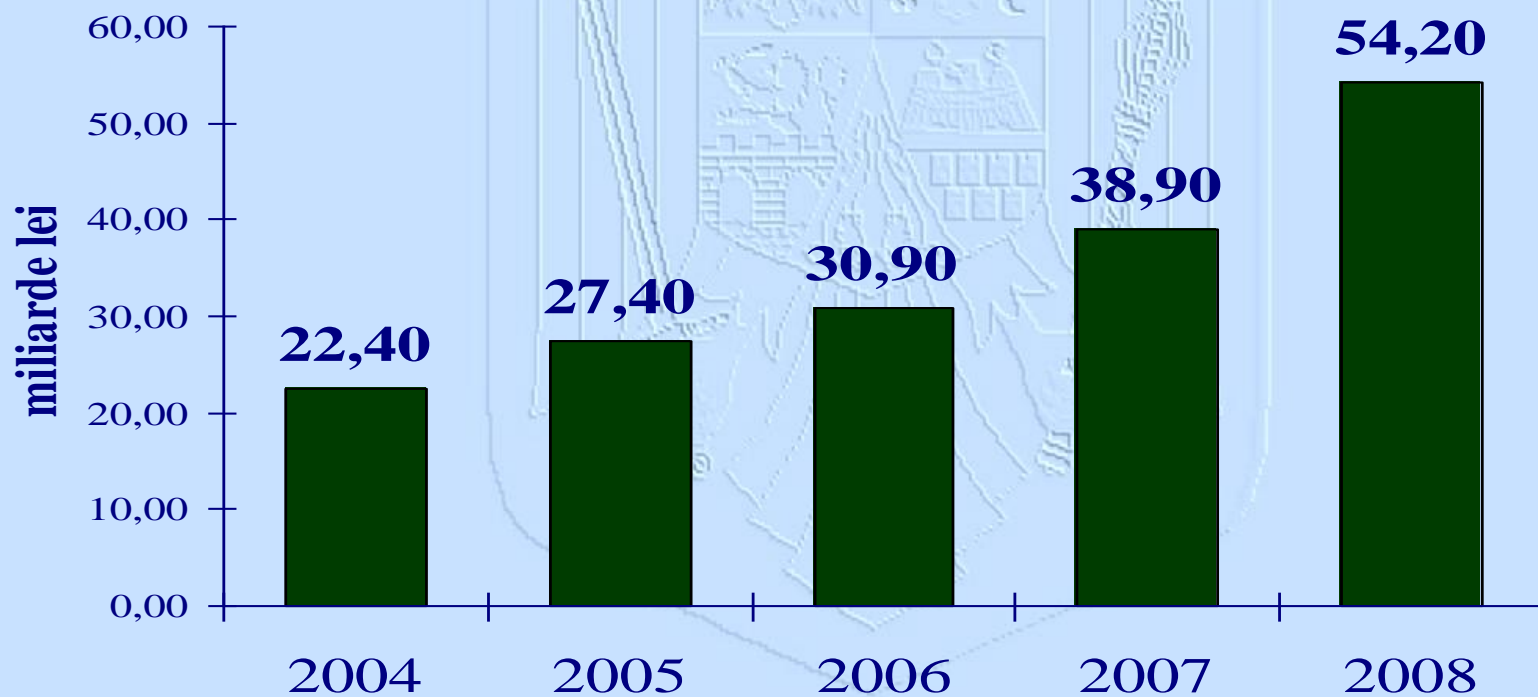
Evoluția valorii punctului de pensie (RON) în perioada septembrie 2006 - octombrie 2008



Corelație evoluția pensiilor



Evoluția cheltuielilor totale de asistență socială

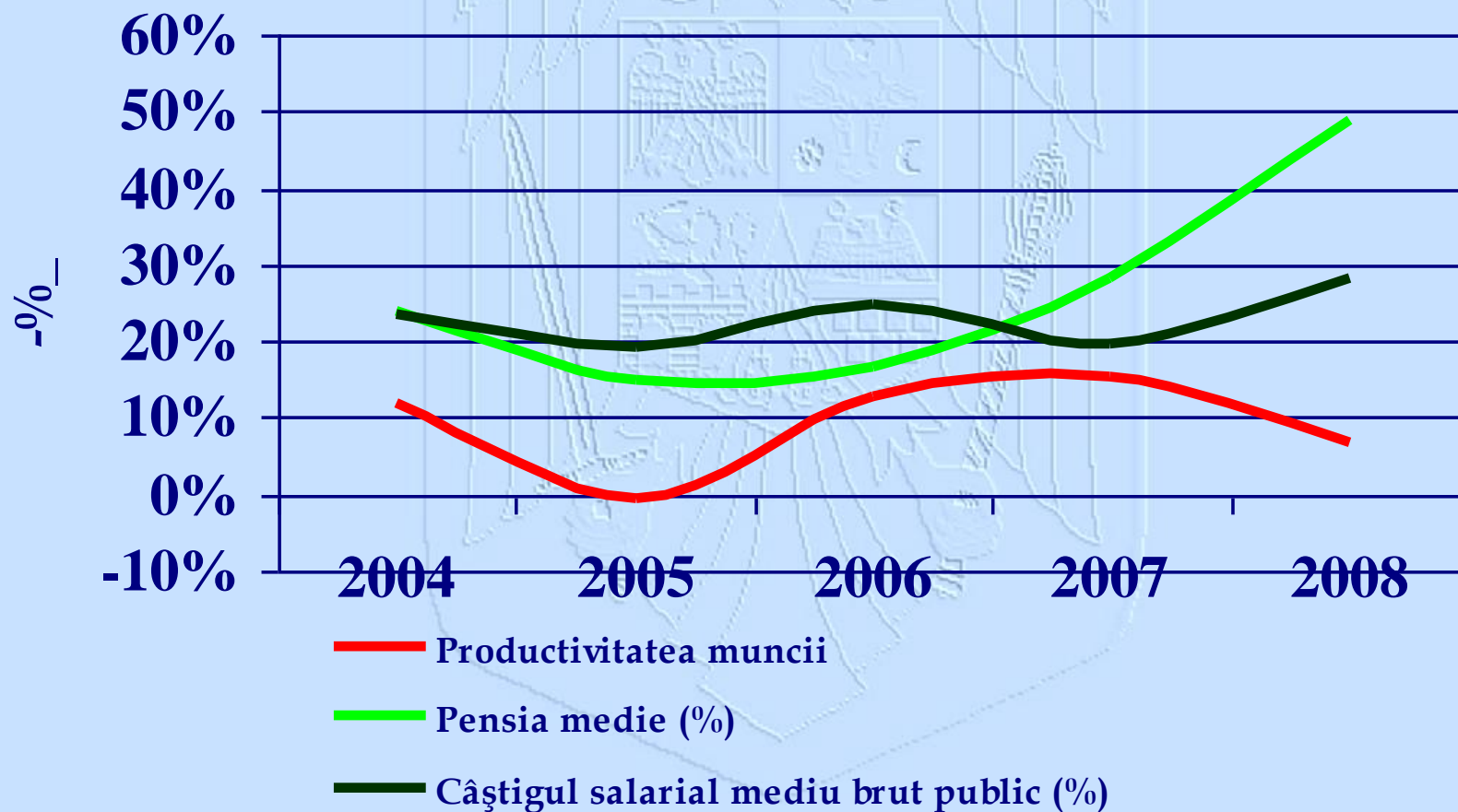


RAPORTUL
dintre contributorii la bugetul asigurărilor sociale
și
beneficiarii de prestații sociale
(pensionari, șomeri, persoane cu dizabilități)

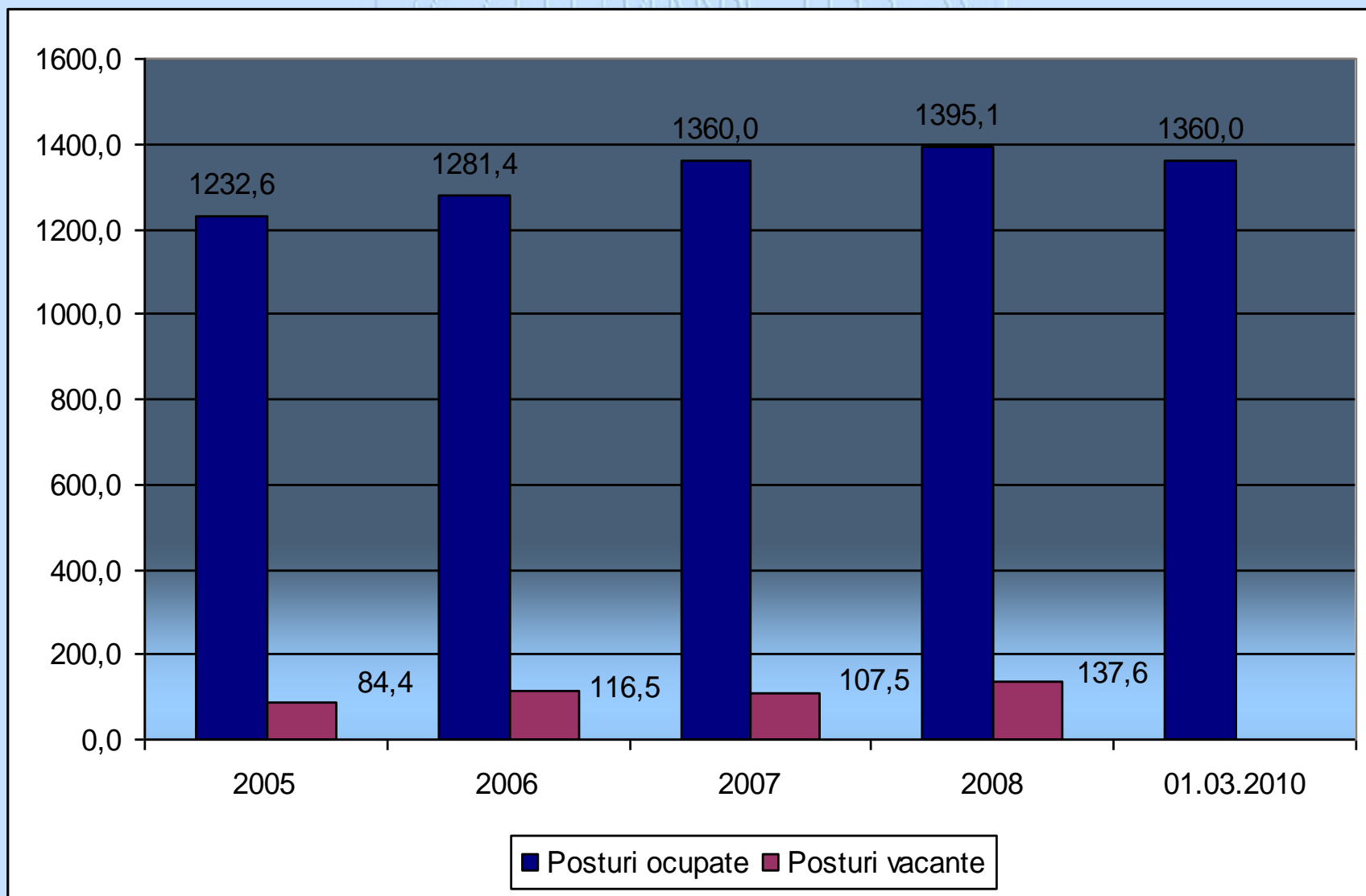
Anul 1990: 2,2 plătitori - 1 beneficiar

Anul 2009: 0,8 plătitori - 1 beneficiar

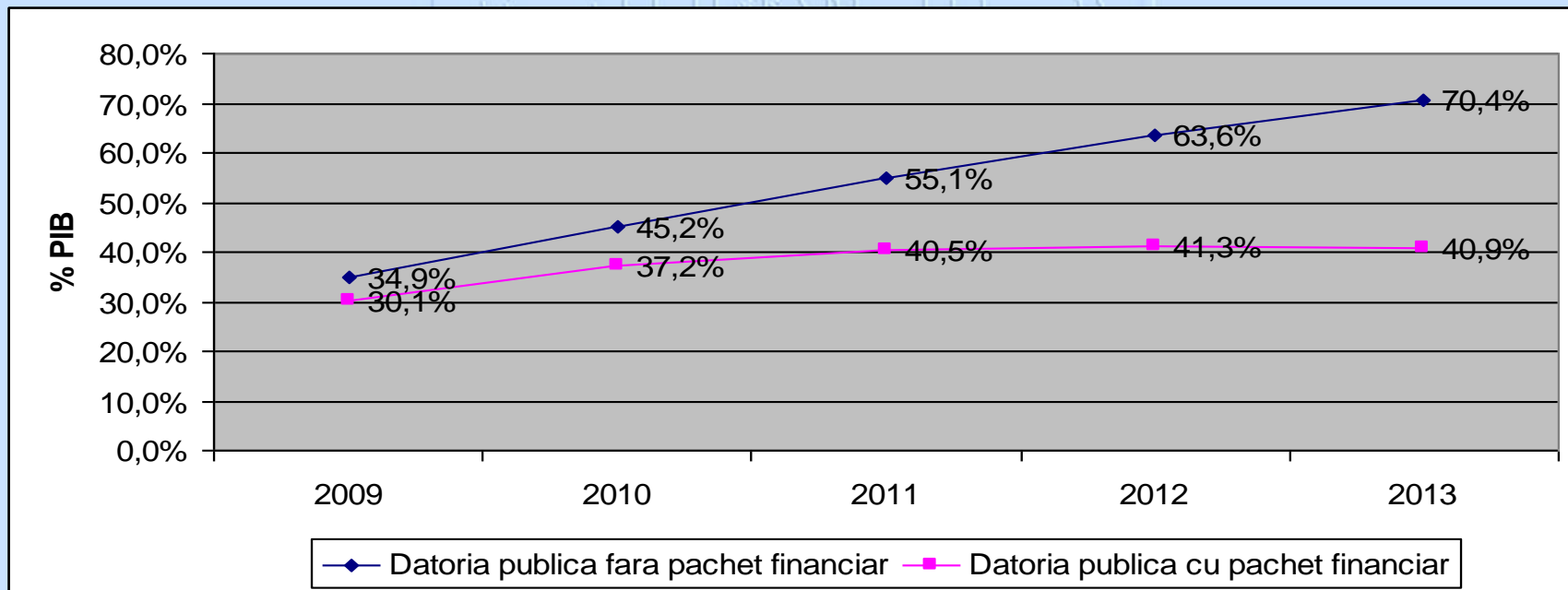
Corelația salarii - pensii - productivitate



Dinamica și structura posturilor ocupate și vacante (mii posturi) în sectorul bugetar în perioada 2005-2008



Proiecția datoriei publice guvernamentale în perioada 2009-2013 (% PIB)



% în PIB

	2009	2010	2011	2012	2013
Datoria publică fără pachet financiar	34,9%	45,2%	55,1%	63,6%	70,4%
Datoria publică cu pachet financiar	30,1%	37,2%	40,5%	41,3%	40,9%

PIB mld lei	491,273	510,449	531,55	563,011	597,671
--------------------	----------------	----------------	---------------	----------------	----------------

Măsuri de austeritate în Uniunea Europeană

GRECIA

- Creșterea TVA de la 19% la 23%;
- Reducerea cu până la 20% a salariului mediu;
- Pensiile vor fi reduse cu 10%;
- Vârsta de pensionare pentru femei a fost ridicată de la 60 la 65 de ani, fiind egală cu pragul de pensionare al bărbaților.

LITUANIA

- A redus cheltuielile publice cu 30%;
- Salariile din sectorul public au fost reduse cu 20% (în unele cazuri cu până la 30%);
- A concediat 20% din personalul bugetar;
- Pensiile au fost reduse cu 11% începând cu 2010;
- Impozitul pe profit a crescut de la 15% la 20%;
- Taxa pe valoarea adăugată (TVA) a crescut de la 18% la 21%.

LETONIA

- Salariile din sectorul public au scăzut cu 28% în medie;
- Majorarea impozitului pe venit de la 16% la 23%;
- Majorarea TVA de la 18% la 21%.

Măsuri de austeritate în Uniunea Europeană

MAREA BRITANIE

- Diminuarea cu 6,24 mld lire sterline a cheltuielilor sectorului public.

ITALIA

- Reducerea cheltuielilor publice cu 24 mld euro pentru următorii doi ani, în vederea aducerii deficitului bugetar la 2,7% din PIB față de 5,3% cât este în prezent.

FRANȚA

- Reducerea cheltuielilor bugetare cu 5 miliarde de euro

GERMANIA

- Executivul de la Berlin pregătește o reducere a cheltuielilor bugetare cu cel puțin 10 miliarde de euro anual, până în 2016.

Sursa: Agenția de știri AGERPRES

www.elysee.fr, www.CercleFinance.com, www.bundesregierung.de, www.businessweek.com,
www.guardian.co.uk, www.dpa.de, www.money.ro www.wsj.com
http://economie.hotnews.ro/stiri-finante_banci-7281661-harta-crizei-uniunea-europeana.htm

Deficit 2010 cu măsuri de reducere	6,8%
---	-------------

Deficit 2010 fără măsuri de reducere	9,1%
---	-------------

1. Varianta FMI

- o TVA 24%
- o Cota unică 20%
- o Reducerea salariilor bugetarilor cu 20%

2. Varianta României

- o Reducerea salariilor bugetarilor cu 25%
- o Reducerea pensiilor și a altor transferuri sociale cu 15%

NU se diminuează:

1. Salariul minim de 600 lei
2. Pensia socială minimă garantată de 350 lei
3. Venitul minim garantat
4. Renta viageră acordată sportivilor de performanță
5. Bursele pentru:
 - Studenți
 - Doctoranzi
 - Elevi de liceu
 - Auditori de justiție

NU se diminuează venitul minim garantat

Categoria	Număr beneficiari	Ajutorul mediu Trim. I 2010	Nivelul VMG (lei)
Persoană singură	83.057	111	125
Familia cu 2 persoane	45.166	169	225
Familia cu 3 persoane	34.287	201	313
Familia cu 4 persoane	30.413	228	390
Familia cu 5 persoane	15.929	256	462
Familia cu 5 și mai multe persoane	13.324	233	462 + 31

Prestații sociale care NU sunt afectate de diminuarea cu 15% (1)

Nr. Crt.	Prestația socială	Quantum actual - lei -	Număr mediu beneficiari
1	Alocația de stat pentru copii Legea 61 > 2 ani	42	3.456.430
2	Alocația de stat pentru copii cu handicap	84	52.863
3	Alocația de stat pentru copii cu handicap <3 ani	200	6.584
4	Alocația de stat pentru copii <2 ani	200	388.420
5	Alocația complementară	50 - 70	594.395
6	Alocația monoparentală	70 - 90	199.031
7	Alocația de plasament	97	41.810
8	Alocația de plasament copii cu handicap	146	2.072
9	Stimulent creștere copil OUG 148	100	11.143
10	Indemnizație creștere copil 3 - 7 ani cu handicap	450	2.636
11	Indemnizație creștere copil 0 - 3 ani cu handicap	450	35
12	Indemnizație creștere copil 3 - 7 ani cu handicap	300	106
13	Indemnizație creștere copil 0 - 3 ani cu handicap	300	181
14	Indemnizație creștere copil 3 - 7 ani cu handicap	150	555
15	Indemnizație creștere copil 0 - 2 ani acordată pers. cu handicap	450	765
16	Indemnizație creștere copil 2 - 7 ani acordată pers. cu handicap	150	913

Prestații sociale care NU sunt afectate de diminuarea cu 15% (2)

Nr. Crt.	Prestația socială	Quantum actual - lei -	Număr mediu beneficiari
17	Indemnizații lunare de hrană HIV/SIDA	11 - 13	6.709
18	Indemnizații pers. handicap grav	202	194.734
19	Indemnizații pers. handicap accentuat	166	349.035
20	Buget complementar handicap grav	91	224.612
21	Buget complementar handicap accentuat	68	361.762
22	Buget complementar handicap mediu	34	72.322
23	Alocația hrană copii HIV/SIDA	11 - 13	227
24	Ajutoare pentru refugiați	540	50
25	Venit minim garantat	111 - 233	222.176
26	Pensii IOVR	245	9.000
27	Indemnizații sporuri veterani de război	148	231.000
28	Indemnizații persoane persecutate politic	497	61.000
29	Indemnizații persoane persecutate etnic	293	118.200
30	Indemnizații persoane detașamente de muncă	48	191.050
31	Abonamente telefonice veterani		
32	Indemnizații pensionari uniuni de creatori	643	10.020

**Situație statistică privind BENEFICIARIII DE LEGI DE
PENSIONARE SPECIALE (PENSII SERVICIU)
Existent în plata la finele lunii IANUARIE 2010**

Categoriea	Numar fizic beneficiari	PENSIA MEDIE - RON-			SUME TOTALE CUVENITE - RON-		
		TOTAL	Cota suportata din sistemul public	Cota suportata din Bugetul de Stat	TOTAL	Cota suportata din sistemul public	Cota suportata din Bugetul de Stat
1. Diplomati - Legea 36/2003 sistemul de pensionare a membrilor personalului diplomatic si consular	702	4.291	1.961	3.281	3.011.937	1.296.113	1.715.824
2. Beneficiari personal aeronautic civil navigant profesionist din aviatia civila cf. legii 223/2007	1.546	9.185	1.812	7.550	14.199.274	2.798.046	11.401.228
3. Beneficiari personal aeronautic tehnic nenavigant cf. legii 95/2008	115	1.718	1.718	-	197.556	197.556	-
4. Parlamentari cf. legii 96/2006	519	3.645	2.124	1.598	1.891.955	1.102.515	789.440
5. Functionari publici parlamentari cf. legii 7/2007	391	2.745	1.817	1.988	1.073.212	363.443	709.769
6. Lege 303/2004 -privind statutul procurorilor si judecatorilor	2.706	8.599	1.709	7.515	23.268.093	2.938.688	20.329.405
7. Lege 567/2004 -privind statutul personalului de specialitate din instante	1.955	2.936	1.107	2.174	5.740.369	1.529.702	4.210.667
8. Lege 217/2008 -Curtea de Conturi	302	5.479	2.087	4.159	1.654.587	398.679	1.255.908
TOTAL	8.236	6.197	1.678	5.162	51.036.983	10.624.742	40.412.241

Plan de susținere a activității economice (1)

1. Plata datoriilor către firme – 1 miliard Euro
2. Program de susținere a investițiilor publice din fonduri europene și naționale
3. Sprijinirea IMM-urilor prin extinderea plafonului de garanții guvernamentale
4. Combaterea evaziunii fiscale
5. Promovarea exporturilor
6. Impunerea standardelor de cost pentru lucrări de infrastructură (HG 363/2010 – 15 tipuri de lucrări)
7. Modificarea legislației în domeniul achizițiilor publice
8. Adoptarea legii privind Parteneriatul Public – Privat (PPP)

Plan de susținere a activității economice (2)

9. Creșterea transparenței licitațiilor publice prin derularea a cel puțin 40% din proceduri în sistem electronic (**SEAP**)
10. Stimularea înființării și dezvoltării de micro-întreprinderi aparținând întreprinzătorilor tineri, debutanți în afaceri prin oferirea unor facilități și scutiri fiscale (**Start-up**)
11. Continuarea și susținerea programelor guvernamentale aflate în derulare
 - Prima casă (20.486 garanții în valoare de 851 mil. euro)
 - Rabla (109.246 mașini casate, 20.000 mașini noi)
 - Primul siloz
12. Menținerea facilităților acordate de Guvern:
 - firmelor care angajează șomeri, prin preluarea plății contribuțiilor sociale de către stat
 - referitoare la șomajul tehnic (200.000 de beneficiari în 2010)

Program de susținere a investițiilor publice din fonduri europene și naționale (1)

- a. Program de investiții de 1 miliard Euro în economia rurală, finanțat din fonduri europene și naționale:
 - Măsura 112 “Instalarea tinerilor fermieri”
 - Măsura 312 “Dezvoltarea de micro-întreprinderi în mediul rural”
 - Măsura 313 “Turism rural”
 - Măsura 322 “Infrastructura rurală”
- b. Investiții de 700 milioane Euro ce urmează a fi contractate prin POS Mediu până în luna septembrie 2010
- c. Investiții de 1 miliard Euro ce urmează a fi contractate prin POR până la 31 decembrie 2010
- d. Program de investiții de 2 miliarde Euro prin cele 24 de companii din subordinea MECMA
- e. Finalizarea în 2010 a 500 Km de drumuri județene în cadrul Programului de reabilitare a 10.000 km de drumuri județene
- f. Finalizarea a 4.000 de locuințe ANL în 2010
- g. Finalizarea în 2010 a 1.000 de case în cadrul Programului “Renașterea satului românesc”

Program de susținere a investițiilor publice din fonduri europene și naționale (2)

- h. Finalizarea în 2010 a centurii ocolitoare a Municipiului Sibiu (14, 86 km)
- i. Finalizarea în 2010 a centurii ocolitoare a Municipiului Oradea (8,62 km)
- j. Finalizarea în 2010 a 20 km din centura București Nord (Chitila - Voluntari)
- k. Finalizarea în 2010 a centurii ocolitoare a Municipiului Cluj Napoca (24 km)
- l. Finalizarea în 2010 a centurii ocolitoare a Municipiului Lugoj (9,6 km)
- m. Finalizarea în 2010 a 10,3 km din centura ocolitoare a Municipiului Iași
- n. Reabilitarea în 2010 a 477 km de drumuri naționale
- o. Continuarea lucrărilor la:
 - Autostrada Transilvania (finalizarea în 2010 a cel puțin 12 km)
 - Autostrada Arad - Timișoara, cu finalizare în 2011 (45 km)
 - Autostrada Cernavodă - Constanța, cu finalizare în 2011 (51 km)
 - Centura ocolitoare a Municipiului Suceava - finalizarea în 2010 a 5,6 km, cu finalizarea centurii în 2011
 - Centura ocolitoare a Municipiului Caransebeș cu finalizare în 2011 (5 km)

2010 - 1,5 miliarde euro
alocați pentru autostrăzi și drumuri naționale

Program de combatere a evaziunii fiscale

- Înființarea Registrului operatorilor intracomunitari în vederea combaterii **evaziunii fiscale în domeniul TVA** pentru operațiunile intracomunitare;
- Instituirea unui **control mai strict** asupra modului de **stabilire a sediului social/secundar**, în vederea diminuării cazurilor în care societățile nu pot fi identificate la sediu indicat (**firme “fantomă”**);
- Implementarea **taxării inverse** pentru livrările în interiorul țării de bunuri din categoriile cu risc ridicat de fraudă: cereale și plante tehnice și produse oleaginoase, legume și fructe, flori, carne și preparate din carne, lapte și produse lactate, ouă de consum, pește, preparate din pește și fructe de mare, zahăr, făină, pâine și produse de panificație;
- Eficientizarea prevenirii și combaterii evaziunii fiscale cu produse accizabile (**antrepozitele fiscale**);
- Diminuarea **contrabandei** de la nivelul **magazinelor duty-free**;
- **Înlocuirea răspunderii contravenționale** pentru anumite fapte prevăzute de Codul de procedură fiscală **cu răspunderea penală**.

Extinderea plafonului de garanții guvernamentale pentru asigurarea accesului la finanțare a IMM-urilor

- a. **Capitalizarea Fondului de Garantare a Creditului Rural cu 220 milioane Euro => se pot acorda garanții de 1,1 miliarde Euro pentru cofinanțarea proiectelor derulate cu fonduri europene în domenii precum agricultura, dezvoltare rurală, industria alimentară, micro-întreprinderi și IMM-uri din mediul rural**
- b. **Capitalizarea Fondului Național de Garantare a Creditelor pentru IMM-uri cu 46 milioane Euro => se pot acorda garanții de 1,5 miliarde Euro**
- c. **Continuarea Programului de sprijin pentru beneficiarii proiectelor în domenii prioritare pentru economia românească, finanțate din instrumentele structurale ale UE alocate României (OUG 9/2010)**
- d. **Reducerea la 0% a gradului de co-finanțare necesar pentru proiectele finanțate în cadrul măsurii 4.3 "Sprijinirea dezvoltării micro-întreprinderilor" din POR**
- e. **Susținerea mediului de afaceri prin scheme de garantare și stimulare a exporturilor de către EximBank**

Susținerea mediului de afaceri prin scheme de garantare și stimulare a exporturilor de către EximBank

- **Compensarea parțială a dobânzii la creditele în lei** - compensarea a 50% din dobânda plătită la creditele în lei contractate ulterior datei de 1 ianuarie 2006
- **Finanțări în lei cu dobândă subvenționată** - finanțarea în lei, cu dobândă redusă prin subvenționare, a proiectelor destinate creșterii competitivității și susținerii mediului de afaceri românesc
- **Scrisori de garanție bancară** - acordarea de garanții bancare pentru participarea la licitații / restituire a avansului / de bună execuție / de bună funcționare / de plată ; garantarea obligațiilor asumate prin contractele comerciale de export și la intern
- **Operațiuni de asigurare a cursului de schimb valutar** - stimularea exporturilor românești prin protejarea încasărilor în EUR și USD din exporturile efectuate împotriva fluctuațiilor nefavorabile ale cursului valutar
- **Credite de export** - finanțarea cheltuielilor ocazionate de fabricarea produselor, livrarea mărfurilor sau de prestarea serviciilor destinate exportului



Guvernul României